

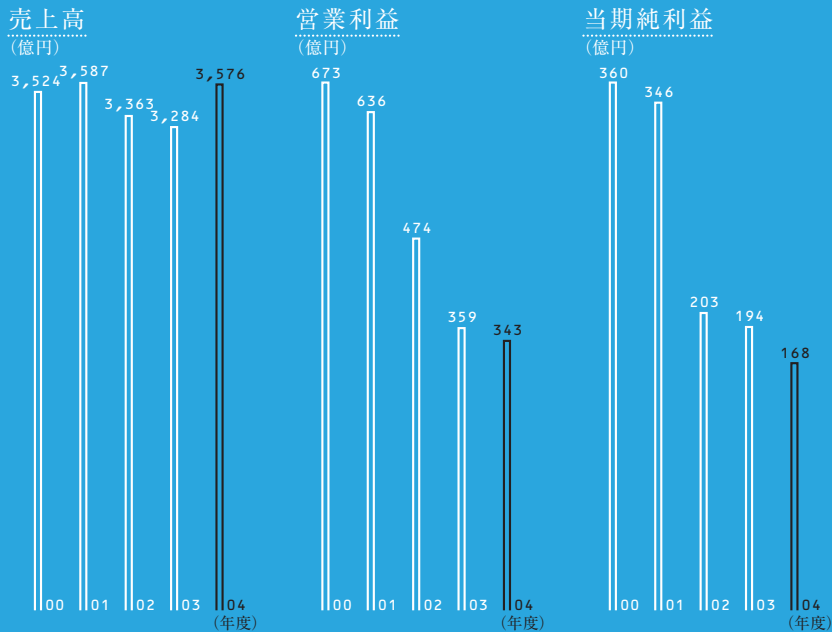
連結財務ハイライト

単位:百万円(1株当たり情報、指標を除く)	2003年度	2004年度
事業年度:		
売上高	¥328,374	¥357,614
売上原価	217,844	245,109
営業利益	35,937	34,325
当期純利益	19,359	16,847
事業年度末:		
総資産	¥513,429	¥493,557
株主資本	354,046	366,645
1株当たり情報(円):		
当期純利益	¥771.74	¥671.08
配当金 *1	120.00	165.00
指標(%):		
営業利益率	10.9	9.6
ROA*2	3.9	3.3
ROE*3	5.7	4.7
配当性向	18.6	32.8

注:*1 2003年度は新本社移転記念配当70円を含む

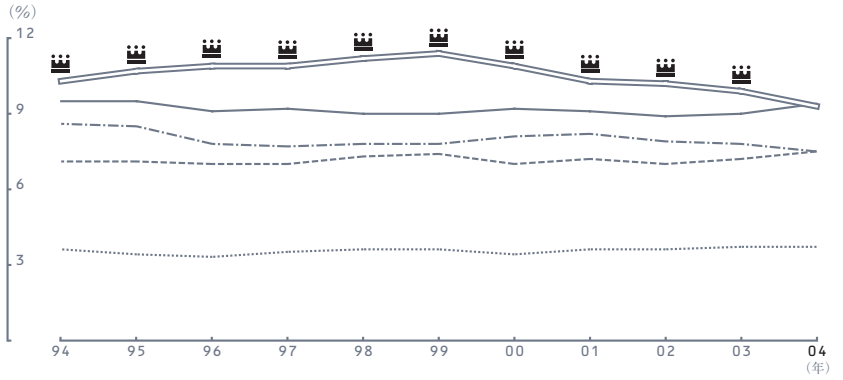
*2 当期純利益/(期首総資産+期末総資産)÷2×100で算出

*3 当期純利益/(期首株主資本+期末株主資本)÷2×100で算出

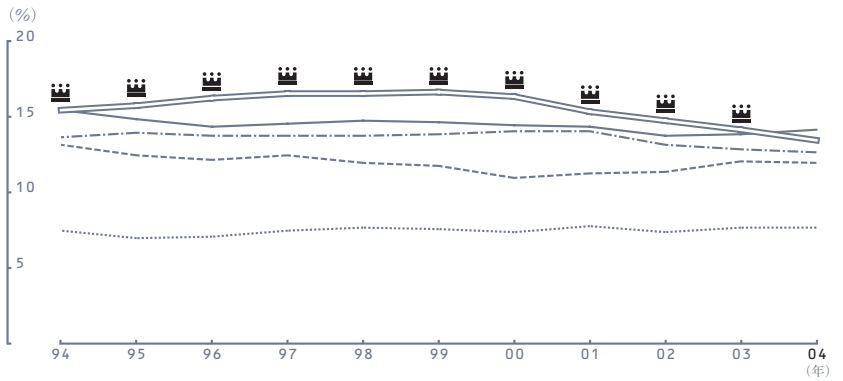


時間帯別平均視聴率

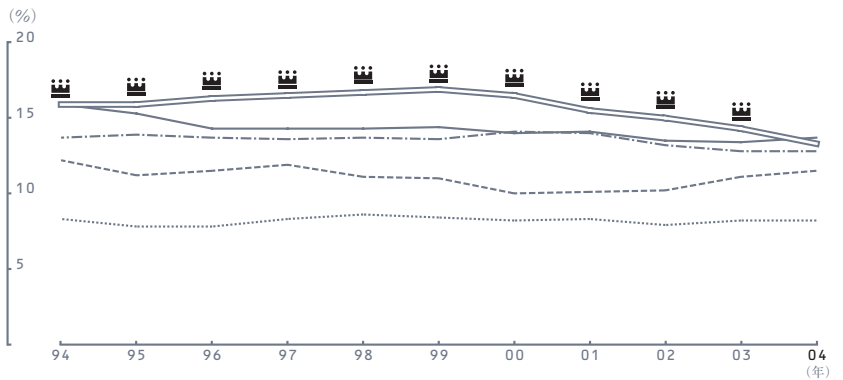
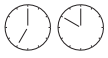
全日
(6:00-24:00)



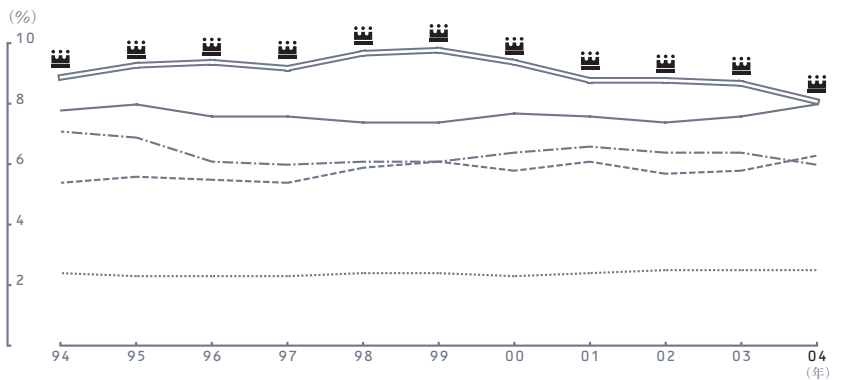
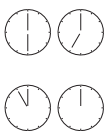
プライム
(19:00-23:00)



ゴールデン
(19:00-22:00)



ノンプライム
(6:00-19:00
23:00-24:00)



日本テレビ A社 B社 C社 D社